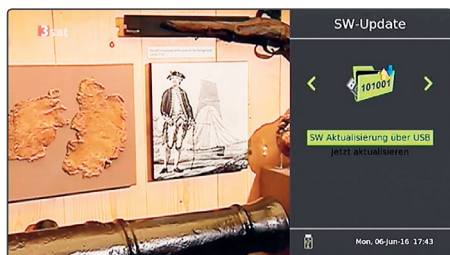


DVB-T2 HD-Receiver ODT 300 Senderlisten-Kopierfunktion

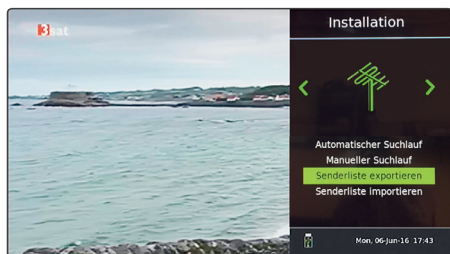
Mit diesem neuen Menüpunkt können Sie die „Programmliste“ auf einen USB-Stick exportieren und auf einem weiteren ODT 300 importieren. Bitte beachten Sie, dass eine Mindestgröße des Datenträgers von **8 GB** erforderlich ist.

Nachfolgende Schritte sind für diese neue Funktion notwendig:

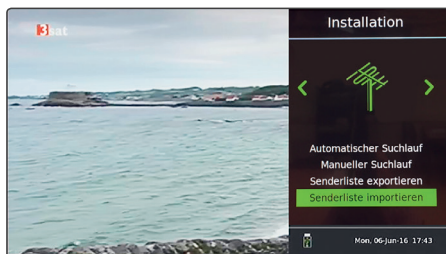
1. Download der neuesten Software-Version **TEL006_10-012A** (unter „www.fuba.de/fuba-odt-300-dvb-t2-hd-receiver.html“ verfügbar) auf den Receiver (siehe Bedienungsanleitung „12. SW-Update“)



2. Einen USB-Stick mit einer Speicherkapazität von mind. 8 GB an die USB-Schnittstelle auf der Frontseite des Receivers anschließen. Die Senderliste auf den USB-Stick **exportieren**.



3. Anschließend den USB-Stick mit der Senderliste an den anderen ODT 300 anschließen. Senderliste vom USB-Stick **importieren**.



Bitte beachten Sie den Hinweis:
Beim Importieren der neuen Senderliste wird die vorhandene Senderliste überschrieben. Bestätigen Sie über die Fläche: **Ja**

